



PHARMATECHNIK

Das Beste für Ihre Apotheke!

VK 4.0 in IXOS
Handbuch für Anwender

Inhalt

1	Preise im „Eigenen VK“	3
1.1	Allgemeine Infos	3
1.2	Indikatorartikel	5
1.2.1	Indikatorartikel über die Indikatorsteuerung	5
1.2.2	Indikatorartikel über Artikeldetails (Preisgestaltung)	9
1.3	Preisanpassungen im „Eigenen VK“	10
1.3.1	Preise über Artikelklassifikation.....	10
1.3.2	Preise über Manuelle Preise.....	14
1.4	Selbst angelegte Sortimente mit UVP	15
1.5	Sonderfall: manuelle PL im „Eigenen VK“	17
2	Sonderpreise.....	18
2.1	Abverkauf und Schütte.....	18
2.1.1	Preise für „Abverkauf und Schütte“ über Artikelklassifikation	20
2.1.2	Preise für „Abverkauf und Schütte“ über Manuelle Preise	21
2.2	Flyer.....	21
2.3	Sonderfall: Preisimport.....	24
2.4	Sonderfall: Manuelle Preislisten für Sonderpreise	26
3	Listen/Etiketten für Preisänderungen und Wareneingang	27
3.1	Etikettendruck.....	27
4	Notes-Aufgaben.....	29
4.1	Manuelle Preise	29
4.2	Indikatorartikel	30
4.3	Etikettendruck.....	31
4.4	Reports Artikelklassifikation	31
4.4.1	Bereinigung Artikelklassifikation für Preisanpassung in VK 4.0 (Löschen)	31
4.4.2	Artikelklassifikation POS für Preisanpassung in VK 4.0 (Prüfen/Pflegen)	32
4.4.3	Bereinigung Artikelklassifikation Abverkauf und Schütte (Löschen).....	32
4.4.4	Artikelklassifikation POS für Abverkauf und Schütte (Prüfen/Pflegen).....	33
4.5	Preislisten	33
5	Benutzerrechte	34
6	Anhang	35
6.1	Icons.....	35

1 Preise im „Eigenen VK“

1.1 Allgemeine Infos


Die Preise im „Eigenen VK“ werden entsprechend Ihrer Preisstrategie anhand von Rechenregeln, Marktpreisen, Sicherstellung des Ertrages sowie weiterer Mechanismen automatisiert errechnet. Hierbei ist bereits berücksichtigt, ob Sie als Apotheke ihre Preisgestaltung im Bereich Discount, Standard oder Premium angesiedelt haben.

Alle Artikel, die eine Preisbasis haben, erhalten automatisch den gewünschten Preis durch VK 4.0 im „Eigenen VK“. Die Aktualisierung der Preise erfolgt automatisch durch den Preisänderungsdienst (PÄD) bzw. die Marktpreise. Darüber hinaus wird die Pflege der Preise über regelmäßige Notes-Aufgaben sichergestellt.

Einzelne Sortimente oder Artikel können in diesem Zusammenhang bereits mit individuell abgestimmten Sonderregeln versehen sein, die zur gewünschten Preisgestaltung führen.

Die Preise im „Eigenen VK“ werden als „regulärer Preis“ bezeichnet, die Sie als Apotheke im Normalfall verlangen. Von diesem Preis werden im Verkauf - sofern von Ihnen gewollt - Kundenkartenrabatte oder Coupons abgezogen.

In der **Artikelverwaltung** auf der Seite **Preisgestaltung** erhalten Sie alle Informationen über die Entstehung des „Eigenen VKs“.


Anhand des Icons  können Sie erkennen, dass die Rechenregel anhand eines Reports dem Artikel zugeordnet wurde und im Tooltip erhalten Sie Auskunft über die Bezeichnung des Reports. Hier können Sie erkennen, ob der Artikel im FW- oder SW-Standard-Report ermittelt oder eventuell bereits bewusst eine Sonderregel (z.B. 1 oder 2 Stufen höher oder tiefer; generische Anbieter, ...) zugeordnet wurde.



Alle Details zur Preisermittlung können Sie über den Button  einsehen.

Folgende Icon's informieren Sie über die Preis-Entstehung:

-  Preis automatisiert kalkuliert
-  manueller Preis (Kapitel [1.2.2 Indikatorartikel über Artikeldetails \(Preisgestaltung\)](#))

Die Preispflege für Indikatorartikel können Sie außer über die Indikatorsteuerung, siehe dazu Kapitel [1.2.1 Indikatorartikel über die Indikatorsteuerung](#), in den Artikeldetails auf der Seite Preisgestaltung vornehmen.

Über das Zauberstab-Icon  unter Eigene Preise, „Eigener VK“ gelangen Sie in die Preispflege. Hier kann (abweichend zur üblichen Kalkulation) über die Zuordnung Indikatorartikel ein Indikatorpreis erzielt werden. Voraussetzung dafür ist, dass die Indikatorsteuerung in der aktiven Kalkulation aktiviert wurde.

Preis festlegen
 

Preisliste
Herkunft

Eigener VK


Sie können festlegen, ob der derzeit reguläre Preis (Eigener VK) anhand einer Artikelklassifikation geändert werden soll. Ggf. können Sie auch einen manuellen Preis erfassen oder den Artikel als Indikator-Artikel festlegen und einen Indikatorpreis erfassen.

Preis ohne manuellen Eingriff (Artikelselektion: FW - Standard)

Artikelklassifikation

Manueller Preis

Indikatorpreis

 Bewusst dauerhaft günstige Artikel als Indikator-Artikel festlegen und Indikatorpreis pflegen. Temporäre Aktionen in entsprechender Preisliste in Reiter „Aktuelle Preise“ erfassen.

Info




Artikelpreise		
PZN	<input type="text" value="14352702"/>	Effektiver EK <input type="text"/>
Apo-EK	<input type="text" value="3,45"/>	Durchschnitts-EK <input type="text"/>
Eigener EK	<input type="text"/>	Anbieterpreis (ApU) <input type="text" value="2,90"/>
Buchungs-EK	<input type="text"/>	Krankenhaus-EK <input type="text"/>

Apo-VK
 Eigener VK
 UVP

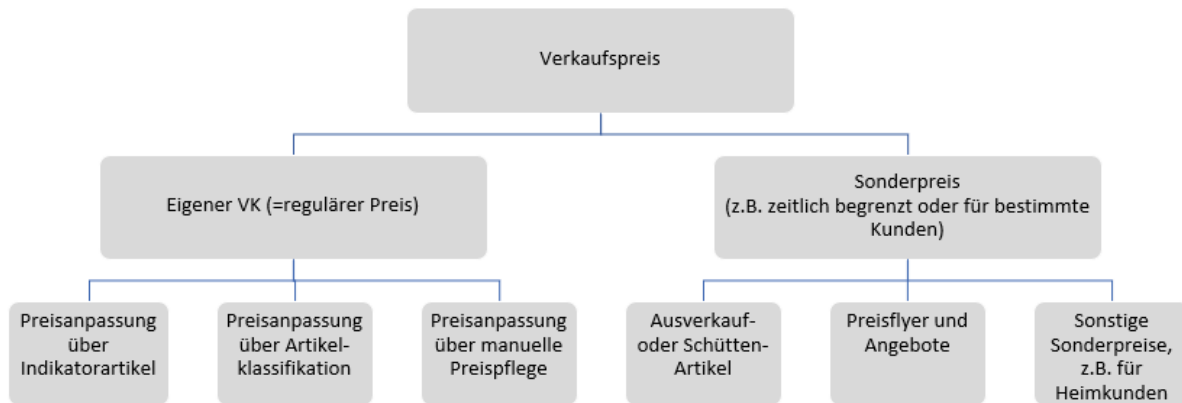
OK
F12

Abbrechen
Esc

Die Überwachung und Pflege der Indikatorartikel sollten monatlich über eine Notes-Aufgabe erfolgen.

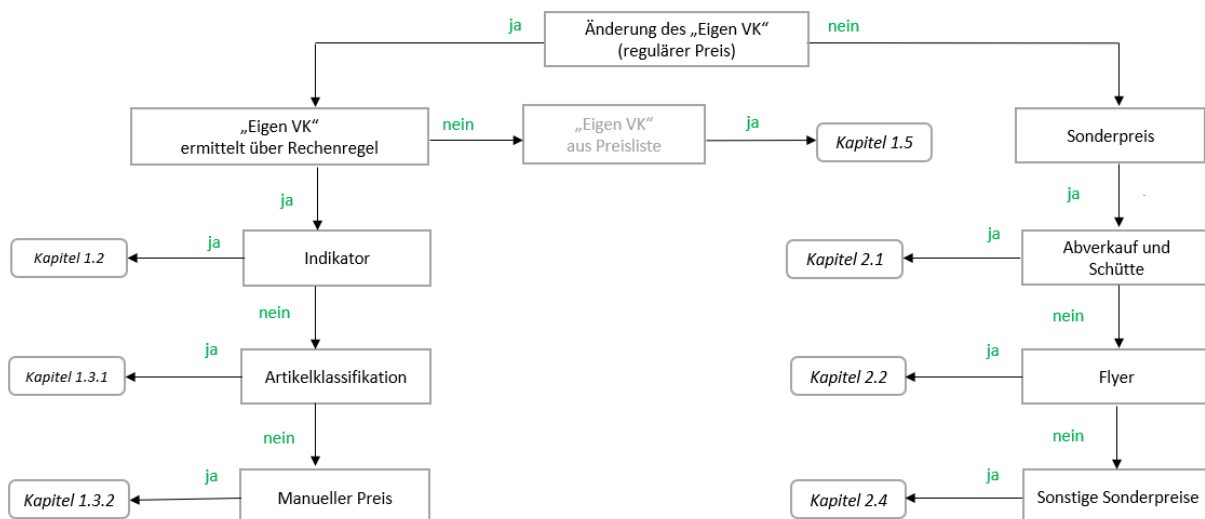
- Preisanpassungen im „Eigener VK“
-  Preis über eine Preisliste verwaltet (Kapitel [1.5 Sonderfall: manuelle PL im „Eigener VK“](#))
-  Indikatorartikel
-  Sonderpreis-Icon für Abverkauf

Zusätzlich zum „Eigenen VK“ kann es für verschiedene Anwendungsfälle weitere Preise für einen Artikel geben, die für eine bestimmte Zeit oder eine bestimmte Kundengruppe gelten, wie in dieser Übersicht dargestellt.



Um Preisanpassungen zielgerichtet vorzunehmen, müssen Sie daher die Anwendungsfälle klar einordnen. Dabei ist zu entscheiden, ob es sich um eine Ausnahme zur regulären Preiskalkulation für den „Eigenen VK“ handelt oder um einen Sonderpreis.

Die Entscheidung für eine Preisanpassung ist daher immer in folgender Reihenfolge zu treffen:




1.2 Indikatorartikel

1.2.1 Indikatorartikel über die Indikatorsteuerung

Indikatorartikel sind Artikel, die für eine günstige „Außenwirkung“ gezielt niedrig kalkuliert werden. Als Kriterien hierfür dienen eine hohe Preissensibilität sowie ein hoher Verkaufsrang im Markt. Die Verwendung der Indikatorsteuerung ist optional und muss für eine Verwendung aktiviert sein.

In der Artikeltrefferliste erkennen Sie die Artikel am Icon .

GINKOBIL RATIO 120MG FTA	FTA	120St N3	06680881	ratiopharm	69,95			51	
GINKOBIL RATIO 240MG	FTA	60St N2	08863893	ratiopharm	84,95	*		85	

Eine weitere Rabattierung (Kundenkartenrabatte, Coupons, manuelle Rabattvergabe) dieser Artikel ist entsprechend Ihren Wünschen entweder erlaubt oder eingeschränkt.

Die Einstellung zur Rabattierung erkennen Sie am blau hinterlegten Ausrufezeichen mit dem Icon:



Rabattierung erlaubt



Rabattierung eingeschränkt

Möglich Wege, die Indikatorsteuerung zu starten:

- Über das Modul **Preise und Kalkulation**
- Über eine für die Indikatorsteuerung angelegte Notes-Aufgabe (Kapitel [4.2 Indikatorartikel](#))

VK 4.0 ermittelt Indikator-Vorschläge inklusive Preise. Diese Preise können Sie übernehmen bzw. mit einem eigenen Preis überschreiben. Zusätzlich besteht die Möglichkeit selbst gewählte Artikel in die Indikatorsteuerung einzufügen, falls diese nicht vorgeschlagen wurden.

Wichtig:

Aufgrund eines hohen AMOs¹ sind die Auswirkungen auf den Rohertrag bei Preissenkungen relevant. Daher sind die Auswahl und Anzahl der Indikatorartikel sowie deren Preisgestaltung bewusst zu gestalten.

Die Überwachung und Pflege der Indikatorartikel sollte regelmäßig über eine Notes-Aufgabe durchgeführt werden.

Systempflege; Preise und Kalkulation,

¹ Absatz/Abverkauf pro Monat

Prio	Kontext	Verwendung	Bezeichnung
1	Verkaufsart Kundenselektion Zeitraum	Kasse; Faktura Alle Verkaufsarten Alle (einschließlich Laufkundschaft) immer gültig	Flyerpreise
2	Verkaufsart Kundenselektion Zeitraum	Kasse; Faktura Alle Verkaufsarten Alle (einschließlich Laufkundschaft) immer gültig	Abverkauf und Schütte
3	Verkaufsart Kundenselektion Zeitraum	Kasse; Faktura Alle Verkaufsarten Alle (einschließlich Laufkundschaft) immer gültig	Standard

Preisliste	Herkunft	Zeitraum	Zeitplan
Eigener VK		12.05.2014	

Strg	F1	F2	Neuer Eintrag F3	Eintrag löschen F4	Eintrag bearbeiten F5	Filter F6	F7	F8	F9	F10	F11	Preisliste F12
Alt												

Wählen Sie die Funktion **Preisliste - F12**, um das Fenster **Preislisten verwalten** zu öffnen.

Preise und Kalkulation VK 4.0 > Preislisten verwalten

Suchbegriff: *
Filterkriterien: Gültig ab 18.09.2020 / nur aktive Preislisten

Bezeichnung	Aktualisierungsart	Inaktiv
Abverkauf und Schütte, manuelle Preisliste	Manuell	<input type="checkbox"/>
Aktion Abverkauf und Schütte	Automatisch	<input type="checkbox"/>
Eigener VK	Automatisch	<input type="checkbox"/>
Flyer, alle	Manuell	<input type="checkbox"/>

Die Preisliste enthält am 18.09.2020

596040 Artikelpreise insgesamt.
Von diesen Artikelpreisen sind:
595980 kalkuliert,
0 überschrieben und
60 manuell erfasst.

Prio	Artikelselektion	Rechenregel
1	ohne Eigen VK für freie Preiseingabe	0,00 € für freie Preiseingabe an der Kasse
2	FW/SW - UVP/Apo-VK, ungerundet	Apo-VK/UVP, ungerundet
3	FW/SW - UVP/Apo-VK, gerundet	Apo-VK/UVP, gerundet
4	FW - Preis erhöhen 2 Stufen	FW - sehr hoch
5	FW - Preis erhöhen 1 Stufe	FW - hoch
6	FW - Preis senken 1 Stufe	FW - günstig
7	FW - Preis senken 2 Stufen	FW - tief, abgerundet
8	FW - Standard	FW - Standard
9	SW - Preis erhöhen 2 Stufen	SW - sehr hoch
10	SW - Preis erhöhen 1 Stufe	SW - hoch

Strg	Suchen	Neu Klinik	Löschen	Bearbeiten F5	Aufgabe anlegen	Kopieren	F11	F12
Alt	F1	F2	F3	F4	F6	F7	F8	F9

Markieren Sie die Bezeichnung **Eigener VK**.

Mit **Bearbeiten - F5** gelangen Sie in das Fenster **Preisliste bearbeiten**.

Preise und Kalkulation VK 4.0 > Preislisten verwalten > Preisliste bearbeiten

Preisliste 3 / 4

Eigener VK

Bezeichnung* Eigener VK Inaktiv Typ* Bruttopreise
 Notiz Aktualisierungsart* Automatisch

Artikel (2142/596040) **Kalkulationsregel** | Vorschau | Statistik

Kalkulation **Aktive Kalkulation**

Prio	Artikelselektion	Rechenregel	Rabattierung	VK 4.0	Preisübernahme
1	ohne Eigen VK für freie Preiseingabe	0,00 € für freie Preiseingabe an der Kasse	zulassen	<input type="checkbox"/>	Automatisch
2	FW/SW - UVP/Apo-VK, ungerundet (ohne VK 4.0 Apo-VK/UVP, ungerundet		zulassen	<input type="checkbox"/>	Automatisch
3	FW/SW - UVP/Apo-VK, gerundet (ohne VK 4.0 Apo-VK/UVP, gerundet		zulassen	<input type="checkbox"/>	Automatisch
4	FW - Preis erhöhen 2 Stufen	FW - sehr hoch	zulassen	<input checked="" type="checkbox"/>	Automatisch
5	FW - Preis erhöhen 1 Stufe	FW - hoch	zulassen	<input checked="" type="checkbox"/>	Automatisch
6	FW - Preis senken 1 Stufe	FW - günstig	zulassen	<input checked="" type="checkbox"/>	Automatisch
7	FW - Preis senken 2 Stufen	FW - tief, abgerundet	zulassen	<input checked="" type="checkbox"/>	Automatisch
8	FW - Standard	FW - Standard	zulassen	<input checked="" type="checkbox"/>	Automatisch
9	SW - Preis erhöhen 2 Stufen	SW - sehr hoch	zulassen	<input checked="" type="checkbox"/>	Automatisch

Info: Beschreibung der Artikelselektion (Report-Abfrage)
 Diese Abfrage liefert Artikel, für die folgende Bedingungen gelten:
 -Verschreibungspflicht Entspricht <ist nicht gesetzt>, Nein; Wertgutschein Ja
 Und auch
 -Verschreibungspflicht Entspricht <ist nicht gesetzt>, Nein; Preis abweichend zu VK 4.0 Standard Entspricht ohne Preis für freie Preiseingabe an
 Definition der Rechenregel
 UVP -100% + [...]

Strg Onlinehilfe Indikatorsteuerung Manuelle Preise VK 4.0 Einstellungen
 Alt Alt+F1 Alt+F5 Alt+F6 Alt+F11

Wechseln Sie hier in den Reiter **Kalkulationsregel** und wählen **Indikatorsteuerung – Alt+F5**.

Preise und Kalkulation > Preise und Kalkulation bearbeiten > Preisliste bearbeiten > VK 4.0 Indikatorsteuerung

Kalkulation Festlegung Indikatorartikel

Standard Manuell

Aktuelle Einstellung Anzahl Artikel: 47

Artikel	DAR	Einheit	Anbieter	AMO	Ums./Mon.	kalk. VK	Vorschlag	Ind.-Preis	Rohertrag	Spanne	Mehrverk.
ACC AKUT 600	BTA	10St	HEXAL AG	11,0	84,15	7,95	6,95	7,95	2,71	40,57%	0%
ALLGAEUER FRANZBR WE EX ST	LOE	500ml	Dr. Theiss Naturwaren GmbH	3,0	45,70	17,95	15,95	15,95	5,22	38,96%	17%
ASPIRIN PLUS C	BTA	20St	Bayer Vital GmbH	4,0	34,64	11,45	10,95	9,95	3,77	45,10%	16%
AVENE THERMALWASSER SPRAY	SPR	150ml	PIERRE FABRE DERMOKOSMETIK GmbH Geschäftsbereich - Avene und	2,3	15,59	8,95		8,95	2,72	36,17%	0%
BEPANTHEN WUND U HEILSALBE	SAL	100g	Bayer Vital GmbH	3,3	51,77	14,95	13,95	13,45	4,26	37,70%	17%
CURAZINK	HKP	50St	STADA GmbH	3,7	59,00	15,95		14,95	6,66	47,67%	7%
DOBENDAN DIREKT FLURB 8.75	LUT	24St	Reckitt Benckiser Deutschland GmbH	8,0	87,76	10,95	9,95	9,95	3,72	44,50%	11%
FLORADIX MIT EISEN	LSE	250ml	SALUS Pharma GmbH	4,7	39,70	9,95	8,95	8,95	2,35	31,25%	22%
FLORADIX MIT EISEN	LSE	500ml	SALUS Pharma GmbH	1,7	24,47	16,95	14,95	14,95	4,51	35,91%	21%
FLORADIX MIT EISEN	LSE	700ml	SALUS Pharma GmbH	1,3	24,70	21,95	18,95	18,95	5,44	34,17%	26%
GELOMYRTOL FORTE	WKM	60St	G. Pohl-Boskamp GmbH & Co. KG	3,7	101,43	27,95	25,95	25,95	10,11	46,35%	8%
GELOMYRTOL FORTE	WKM	100St	G. Pohl-Boskamp GmbH & Co. KG	1,3	52,65	39,95	37,45	38,45	12,73	39,40%	6%
GELOREVOICE HALSTABLETTEN	LUT	20St	G. Pohl-Boskamp GmbH & Co. KG	12,0	94,84	8,95	7,45	7,95	3,25	48,65%	12%
GELOREVOICE HALSTAB CAS ME	LUT	20St	G. Pohl-Boskamp GmbH & Co. KG	7,3	57,98	8,95	7,95	7,95	3,26	48,80%	12%

Info: Artikelpreise | Details zum VK

PZN	01578847	Effektiver EK	7,04	Apo-VK	15,59
Apo-EK	8,85	Durchschnitts-EK	7,04	Eigener VK	
Eigener EK	7,04	Anbieterpreis	7,50	UVP	
Buchungs-EK	7,04	Krankenhaus-EK			

Strg Speichern Artikel löschen Artikel einfügen Vorschläge einblenden Artikel-details Vorschlag übernehmen
 Alt F1 F2 F3 **F4** **F5** F6 **F7** F8 F9 F10 F11 F12

Hier sehen Sie die aktuellen Indikatorartikel. Zur Bearbeitung stehen Ihnen diese Funktionen zur Verfügung:

- Artikel löschen – **F4**
- Selbst gewählte Artikel einfügen – **F5**
- Vorschläge für Indikatorartikel aus VK 4.0 ein-/ausblenden – **F7**

Sie können in der Tabelle **Vorschläge** einen oder mehrere² Artikel markieren und mit **Vorschlag übernehmen - F12** in die „Aktuelle Einstellung“ übernehmen. Hier können Sie den Indikatorpreis ggf. manuell ändern.

Speichern Sie Ihre Änderungen mit **Speichern - F1**.

Folgende Icons geben Auskunft über die Auswahl und Preisgestaltung:

- Kein Icon: Indikatorpreis ist aus VK 4.0 übernommen
- : Indikatorpreis aus VK 4.0 wurde manuell abgeändert
- : Es existiert kein VK 4.0 Indikatorpreis, er wurde manuell hinzugefügt

Folgende Information stehen Ihnen zur Verfügung:

AMO	Ums./Mon.	kalk. VK	Vorschlag	Ind.-Preis	Rohertrag	Spanne	Mehrverk.
-----	-----------	----------	-----------	------------	-----------	--------	-----------


- AMO: Absatz pro Monat
- Ums./Monat: Umsatz pro Monat
- kalk. VK: derzeitiger regulärer Verkaufspreis
- Vorschlag: Preisvorschlag aus VK 4.0
- Ind.-Preis: derzeitiger Indikatorpreis (ggf. manuell geändert)
- Rohertrag: des Artikels, bezogen auf Indikatorpreis
- Spanne: des Artikels, bezogen auf Indikatorpreis
- Mehrverk.: um den selben Rohertrag zu erzielen (bezogen auf kalk. VK)

² Mit Strg- bzw. Shift-Taste

Eine Sortierung nach Spaltenüberschriften ist möglich.

1.2.2 Indikatorartikel über Artikeldetails (Preisgestaltung)

Die Preispflege für Indikatorartikel können Sie außer über die Indikatorsteuerung, siehe dazu Kapitel [1.2.1 Indikatorartikel über die Indikatorsteuerung](#), in den Artikeldetails auf der Seite Preisgestaltung vornehmen.

Über das Zauberstab-Icon  unter Eigene Preise, „Eigener VK“ gelangen Sie in die Preispflege. Hier kann (abweichend zur üblichen Kalkulation) über die Zuordnung Indikatorartikel ein Indikatorpreis erzielt werden. Voraussetzung dafür ist, dass die Indikatorsteuerung in der aktiven Kalkulation aktiviert wurde.

Preis festlegen

Preisliste Herkunft

Eigener VK

Sie können festlegen, ob der derzeit reguläre Preis (Eigener VK) anhand einer Artikelklassifikation geändert werden soll. Ggf. können Sie auch einen manuellen Preis erfassen oder den Artikel als Indikator-Artikel festlegen und einen Indikatorpreis erfassen.

Preis ohne manuellen Eingriff (Artikelselektion: FW - Standard)

Artikelklassifikation

Manueller Preis

Indikatorpreis

Info Bewusst dauerhaft günstige Artikel als Indikator-Artikel festlegen und Indikatorpreis pflegen. Temporäre Aktionen in entsprechender Preisliste in Reiter „Aktuelle Preise“ erfassen.

Artikelpreise			
PZN	14352702	Effektiver EK	
Apo-EK	3,45	Durchschnitts-EK	
Eigener EK		Anbieterpreis (ApU)	2,90
Buchungs-EK		Krankenhaus-EK	
		Apo-VK	
		Eigener VK	4,95
		UVP	

OK Abbrechen

F12 Esc

Die Überwachung und Pflege der Indikatorartikel sollten monatlich über eine Notes-Aufgabe erfolgen.


1.3 Preisanpassungen im „Eigene VK“




1.3.1 Preise über Artikelklassifikation

Preisanpassungen des „Eigene VK“ (abweichend zur üblichen Kalkulation) können über die Zuordnung einer Artikelklassifikation/-klasse erzielt werden.


Nur in begründeten Ausnahmen erfolgt die Zuordnung einer Artikelklassifikation. Die Überwachung und Pflege der vergebenen Artikelklassifikationen sollte monatlich über eine Notes-Aufgabe erfolgen. Preisänderungen, z.B. aus dem PÄD werden für so kalkulierte Artikel berücksichtigt, sodass die Preise nicht veralten können.

Preisanpassungen können Sie in den **Artikeldetails** auf der Seite **Preisgestaltung** vornehmen.

Über das Zauberstab-Icon  gelangen Sie in die Preispflege, (→ nicht „Abverkauf und Schütte“, siehe dazu Kapitel [2.1.1 Preise für „Abverkauf und Schütte“ über Artikelklassifikation](#))

Eigener VK   

Artikelsuche > Artikeldaten 📄 🖨️ 🖥️ ? 📧 🗑️ ✕

Artikelbezeichnung	DAR	Einheit	NP	PZN	Status	Verfall	Bestand	Res.Mg	
ASS 100 HEXAL Tabletten	 TAB	100St	N3	07402210	POS	06.2012	5	1	9 411

ABDA-Basisinfo

ABDA-Abgabeinfo

ABDA-Vertriebsinfo

ABDA-Lagerinfo

ABDA-Änderungsinfo

Einkauf / Retoure

Einkauf / Angebote

Verkauf

Bedarfsstatistik

Bestelloptimierung

Preisgestaltung

Lagerdaten

Rabattvereinbarungen

Preisgestaltung

ABDA-Preise

Apo-EK

Apo-VK

Anbieterpreis (ApU)

Unverb. Preisempf.

Mehrwertsteuer

Letzte Einkaufspreise




Buchungs-EK

Effektiver EK

Durchschnitts-EK

Eigene Preise

Eigener EK

Eigener VK   


Rabattierung Eigener VK

Rechenregel

Preise für Etikett

Rohertrag

Aufschlag

Spanne 

Aktuelle Preise

inkl. zukünftige Preise

P	Bezeichnung	Preisliste	VK	Spanne %	Gültig ab	Gültig bis
1	Standard	Eigener VK	4,45 *	49,22	27.08.2020	

Strg	Speichern	Suchen	Neu	Löschen	Warenkorb	Info	ABDA-DB	Anbieter	Status	Übernehmen		
Alt	F1	F2	F3	F4	F5	F6	F7	F8	F9	F10	F11	F12

Preis festlegen

Preisliste Herkunft

Eigener VK

Sie können festlegen, ob der derzeit reguläre Preis (Eigener VK) anhand einer Artikelklassifikation geändert werden soll. Ggf. können Sie auch einen manuellen Preis erfassen.

Preis ohne manuellen Eingriff (Rechenregel: SW - Standard)

Artikelklassifikation

Manueller Preis

Info Bewusst dauerhaft günstige Artikel in Indikatorsteuerung pflegen. Temporäre Aktionen in entsprechender Preisliste in Reiter „Aktuelle Preise“ erfassen.

Artikelpreise					
PZN	07402210	Effektiver EK	1,95	Apo-VK	3,94
Apo-EK	2,10	Durchschnitts-EK	1,95	Eigener VK	4,45
Eigener EK	1,95	Anbieterpreis	1,76	UVP	
Buchungs-EK	1,95	Krankenhaus-EK			

OK Abbrechen
F12 Esc

Preis festlegen

Preisliste Herkunft

Eigener VK

Sie können festlegen, ob der derzeit reguläre Preis (Eigener VK) anhand einer Artikelklassifikation geändert werden soll. Ggf. können Sie auch einen manuellen Preis erfassen.

Preis ohne manuellen Eingriff (Rechenregel: SW - Standard)

Artikelklassifikation

<keine Angabe>

Apo-VK/UVP, gerundet

Apo-VK/UVP, ungerundet

Preis erhöhen 1 Stufe (mit VK 4.0)

Preis erhöhen 2 Stufen (mit VK 4.0)

Preis nach Standardkalkulation (mit VK 4.0)

Preis senken 1 Stufe (mit VK 4.0)

Preis senken 2 Stufen (mit VK 4.0)

Info Bewusst dauerhaft günstige Artikel in Indikatorsteuerung pflegen. Temporäre Aktionen in entsprechender Preisliste in Reiter „Aktuelle Preise“ erfassen.

Artikelpreise					
Eigener EK	1,95	Anbieterpreis	1,76	Apo-VK	3,94
Buchungs-EK	1,95	Krankenhaus-EK		Eigener VK	4,45
				UVP	

OK Abbrechen
F12 Esc

Folgende Artikelklassifikationen zur Preis Anpassung können Sie verwenden:

1. Apo-VK/UVP gerundet³
→Im Ergebnis wird der Apo-VK/UVP gerundet als „Eigener VK“ verwendet.
2. Apo-VK/UVP ungerundet³
→Im Ergebnis wird der Apo-VK/UVP nicht gerundet als „Eigener VK“ verwendet.
3. ohne Preis für freie Preiseingabe an Kasse


Diese Artikelklassifikation findet nur im Ausnahmefall - üblicherweise für POR-Artikel - Anwendung.

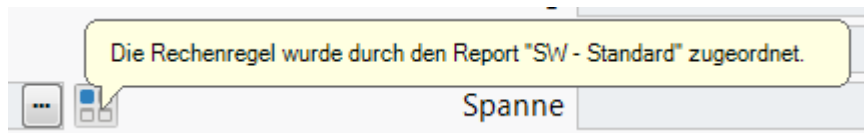
Für einen Artikel, für den sich an der Kasse ein Fenster zur individuellen Preiseingabe öffnen soll, z.B. Porto oder eine individuelle Beratungsgebühr.

³ nur für Artikel mit Apo-VK oder UVP verwenden

→ im Ergebnis bleibt der „Eigene VK“ leer und es erfolgt eine Preisabfrage an der Kasse. Der Artikel wird aufgrund der Artikelklassifikation nicht zur Preispflege vorgeschlagen.

4. „Preis erhöhen 1 Stufe“ bis „Preis senken 2 Stufen“

Diese Artikelklassifikationen stehen im Zusammenhang mit dem verwendeten Report. (Tooltip des Icons ). Welche Rechenregel dabei verwendet wurde ist nicht von Bedeutung.



Wird der Artikel bisher z.B. über den „SW – Standard“-Report ermittelt, führen die Artikelklassifikationen zu folgendem Ergebnis:

Preis erhöhen 2 Stufen	sehr viel höher als bereits kalkulierte Preis
Preis erhöhen 1 Stufe	höher als bereits kalkulierte Preis
Preis nach Standardkalkulation	entspricht dem bereits kalkuliertem Preis
Preis senken 1 Stufe	tiefen als bereits kalkulierte Preis
Preis senken 2 Stufe	deutlich tiefer als bereits kalkulierte Preis

Wird der Artikel bereits im Report „Preis senken 1 Stufe“ ermittelt, führen die Artikelklassifikationen zu folgendem Ergebnis:

Preis erhöhen 2 Stufen	sehr viel höher als bereits kalkulierte Preis
Preis erhöhen 1 Stufe	viel höher als bereits kalkulierte Preis
Preis nach Standardkalkulation	höher als bereits kalkulierte Preis
Preis senken 1 Stufe	entspricht dem bereits kalkuliertem Preis
Preis senken 2 Stufe	tiefen als bereits kalkulierte Preis

Sollte der Artikel bereits im Report „Preis senken 2 Stufen“ kalkuliert sein, dann führt keine der Artikelklassifikationen zu einer weiteren Preissenkung.

Das gleiche Prinzip gilt für die Stufen nach oben.

Eine exakte Vorhersage über die Auswirkung der Artikelklassifikationen kann vorab nicht gegeben werden, da die Preisberechnung wiederum aus einem Zusammenspiel zwischen Rechenregel, Marktpreis und Ertragssicherung erfolgt. Der Einsatz einer Artikelklassifikation kann im Ausnahmefall aus verschiedenen Gründen somit auch zu keiner oder nicht zur gewünschten Änderung im Preis führen.

Tipp: Es empfiehlt sich zu testen, ob eine andere Artikelklassifikation zum gewünschten Preis führt.

Führt keine der Artikelklassifikationen zu dem von Ihnen gewünschten Preis können Sie dem Artikel einen manuellen Preis vergeben.

1.3.2 Preise über Manuelle Preise

Preisanpassungen des „Eigenen VK“ (abweichend zur üblichen Kalkulation) können über die Vergabe eines manuellen Preises erzielt werden.

Der manuelle Preis ist für Ausnahmen gedacht, für die VK 4.0 keinen oder nicht den von Ihnen gewünschten Preis ermitteln kann. Die Überwachung und Pflege der manuellen Preise sollte entsprechend der getroffenen Festlegung über eine Notes-Aufgabe durchgeführt werden. Es erfolgt für manuelle Preise keine automatische Preisanpassung, z.B. beim PÄD.

Einen manuellen Preis können Sie in den Artikeldetails auf der Seite Preisgestaltung vergeben.

Preisgestaltung

ABDA-Preise

Apo-EK	2,10
Apo-VK	3,94
Anbieterpreis (ApU)	1,76
Unverb. Preisempf.	
Mehrwertsteuer	Voll

Letzte Einkaufspreis


Buchungs-EK	1,95
Effektiver EK	1,95
Durchschnitts-EK	1,95

Eigene Preise

Eigener EK	1,95
Eigener VK	4,45
Rabattierung Eigener VK	zulassen
Rechenregel	SW - Standard
Preise für Etikett	4,45 0,04 € / St

Aktuelle Preise

P	Bezeichnung	Preisliste	VK	Spanne %	Gültig ab	Gültig bis
1	Standard	Eigener VK	4,45 *	49,22	27.08.2020	

Über das Icon  gelangen Sie in die Preispflege für manuelle Preise

Erfassen Sie den gewünschten manuellen Preis.

Folgende Festlegung zur Preispflege können Sie wählen:

- **Regelmäßig prüfen**
 - Artikel werden in definierten Abständen über Notes-Aufgabe bearbeitet und zur Prüfung angezeigt
- **Nur, falls Preis nicht ermittelbar**
 - Artikel werden in definierten Abständen über Notes-Aufgabe bearbeitet und zur Prüfung angezeigt
 - Diese Festlegung ist nur für Artikel ohne Preis aus VK 4.0 sinnvoll (z.B. bei ABDA- gepflegten Artikeln mit derzeit fehlender Preisbasis)
 - Sobald ein Preis über die Mechanismen aus VK 4.0 ermittelt werden kann, wird der manuelle Preis gelöscht
 - **Vorteil:** Artikel-Preise, die nicht manuell notwendig sind, werden automatisch wieder gelöscht
- **Dauerhaft**
 - Artikel werden bei der monatlichen Bearbeitung ausgeblendet
 - sinnvoll bei z.B. Dienstleistungen, Serviceartikeln oder Zugaben, Rezepturgefäßen oder –substanzen
 - **Nachteil:** Preise können veralten

Tipp: Stellen Sie den Filter bei Bearbeitung von **Regelmäßig prüfen** gelegentlich auf **Dauerhaft** um.

1.4 Selbst angelegte Sortimente mit UVP

Abweichend zur manuellen Preispflege kann für selbst angelegte Sortimente eines Anbieters auch das Feld **UVP** gepflegt werden, damit dieser Preis als „regulärer“ Preis verwendet wird. Diese Arbeitsweise darf ausschließlich für Sortimente Anwendung finden, deren Anbieter eine gültige Preisliste der UVPs zur Verfügung stellt. Bei der Neuanlage der Artikel geben Sie auf der Seite **ABDA-Basisinfo** im Bereich **Anbieterinformationen** den Anbieter an.

ABDA-Basisinfo	ABDA-Basisinfo
ABDA-Abgabeinfo	Artikel
ABDA-Vertriebsinfo	Artikelbezeichnung* Ceramol Probiertabletten
ABDA-Lagerinfo	PZN 08000481
ABDA-Änderungsinf	Darreichungsform Creme
Einkauf / Retoure	Packungsgröße/Einheit 15 ml
Einkauf / Angebote	Normpackung
Verkauf	Hilfsmittelnr.
Bedarfsstatistik	Pflegehilfsmittelnr.
Bestelloptimierung	Anbieterinformationen
Preisgestaltung	Anbieter 09153 Unifarco Deut.
Lagerdaten	Anbieter-Artikelnr.
Lagerinfo F&P	Mindestbestellmenge
	Hersteller
	Sonder-PZN für Rezeptdruck
	Sonder-PZN
	Bezeichnung

Sofern der Anbieter die Preise (UVP) ändert, sind die UVPs dieser Artikel zu aktualisieren. Prüfen Sie die Artikel über eine Reportabfrage (selbstangelegter Artikel = „Ja“; Anbieter: entspricht „xy“; UVP von 0,01€ bis unbegrenzt).

1.5 Sonderfall: manuelle PL im „Eigene VK“

Es können weitere manuelle Preislisten angelegt sein, die für eine bestimmte Anwendung oder ein definiertes Sortiment für Sie individuell erstellt wurden. Diese Artikel erhalten ihren Preis aus dieser Preisliste. Die Preise gelten als reguläre Preise und stehen im Feld **Eigener VK**.

Eigene Preise

Eigener EK

Eigener VK €

Rabattierung Eigener VK

Rechenregel €

Preise für Etikett

Aktuelle Preise Preise

inkl. zukünftige Preise

Die Preispflege nehmen Sie unter dem Menü **Systempflege** im Modul **Preise und Kalkulation** vor.

Mit **Preisliste – F12** öffnen Sie das Fenster **Preislisten verwalten**.

Markieren Sie die entsprechende Preisliste und wählen **Bearbeiten - F5**.

Im Fenster **Preisliste bearbeiten** können Artikel eingefügt (F5) und gelöscht (F4) werden.

Die Überwachung und Pflege einer solchen Preisliste sollte regelmäßig über eine Notes-Aufgabe durchgeführt werden.

2 Sonderpreise

Zusätzlich zum „Eigenen VK“ kann es für verschiedene Anwendungsfälle weitere Preise für einen Artikel geben, die für eine bestimmte Zeit oder eine bestimmte Kundengruppe gelten. (Übersicht im Kapitel Preise im „Eigenen VK“ [1.1 Allgemeine Infos](#))

Diese Preise werden entsprechend getrennt nach dem Anwendungsfall verwaltet.





Die so ermittelten Preise gelten als „Sonderpreise“ und werden nicht im Feld **Eigener VK** angezeigt, sondern in den Artikeldetails auf der Seite **Preisgestaltung** im Reiter **Aktuelle Preise**. Der reguläre Preis bleibt im „Eigenen VK“ erhalten.

2.1 Abverkauf und Schütte

Diese Anwendung kann gezielt für Artikel eingesetzt werden, die im Abverkauf über einen günstigeren Preis forciert werden sollen, z.B. Artikel mit einer kurzen Restlaufzeit, Ladenhüter oder Schüttenware.

Sonderpreise für „Abverkauf und Schütte“ können per Artikelklassifikation oder als manuell vergebener Eintrag eingetragen bzw. auch gelöscht werden (Preis zurücksetzen).

In der Artikeltefferliste können Sie die Artikel am Sonderpreis-Icon für Abverkauf  erkennen.

WELEDA GRANATAPFEL DUSCHE XDG	200ml nb	06092581	WELEDA A:	7,95		17	
WELEDA GRANATAPFEL HANDCREME	50ml nb	06092569	WELEDA A:	5,92		17	

Die weitere Rabattierung (Kundenkartenrabatte, Coupons, manuelle Rabattvergabe) dieser Artikel ist üblicherweise untersagt, kann auf Wunsch aber auch zugelassen werden.

Die Einstellung zur Rabattierung erkennen Sie am blau hinterlegten Ausrufezeichen mit dem Icon:



Rabattierung erlaubt



Rabattierung eingeschränkt

Ist die Rabattierung eingeschränkt, erhalten Sie bei der Einlösung eines Coupons oder Vergabe eines manuellen Rabattes an der Kasse einen Hinweis.

NL	Artikelbezeichnung	DAR	Einheit	Mg	Abg	VK	Gesamt
5,92	WELEDA GRANATAPFEL	CRE	50ml	1	1	5,92	5,92

! Der automatisch ermittelte Preis soll nicht weiter rabattiert werden.
Möchten Sie dennoch einen manuellen Rabatt vergeben?

1/1 Art. Reservierung

Den Einstieg für die Preispflege können Sie in den **Artikeldetails** über die Seite **Preisgestaltung** vornehmen. „Abverkauf und Schütte“ wird hellgrau angezeigt, falls noch kein Sonderpreis vorhanden, sonst schwarz wenn bereits ein Sonderpreis ermittelt.

Artikelsuche > Artikeldaten

Artikelbezeichnung	DAR	Einheit	NP	PZN	Status	Verfall	Bestand	Res.Mg	
TEEBAUM ÖL AMAX MA-100	OEL	10ml	nb	00237966	POS	10.2011	1		53 / 172

ABDA-Basisinfo

ABDA-Abgabeinfo

ABDA-Vertriebsinfo

ABDA-Lagerinfo

ABDA-Änderungsinfo

Einkauf / Retoure

Einkauf / Angebote

Verkauf

Bedarfsstatistik

Bestelloptimierung

Preisgestaltung

Lagerdaten

Rabattvereinbarungen

Preisgestaltung

ABDA-Preise

Apo-EK

Apo-VK

Anbieterpreis (ApU)

Unverb. Preisempf.

Mehrwertsteuer

Letzte Einkaufspreis

Buchungs-EK

Effektiver EK

Durchschnitts-EK

Eigene Preise

Eigener EK

Eigener VK

Rabattierung Eigener VK

Rechenregel

Preise für Etikett

Rohrertrag

Aufschlag

Spanne

Aktuelle Preise Preise

inkl. zukünftige Preise

P	Bezeichnung	Preisliste	VK	Spanne %	Gültig ab	Gültig bis
2	Standard	Eigener VK	11,45 *	47,52	27.08.2020	
1	Aktion Abverkauf und Schütte	Aktion Abverkauf				

Strg	Speichern	Suchen	Neu	Löschen	Warenkorb	Info	ABDA-DB	Anbieter	Status	Übernehmen
Alt	F1	F2	F3	F4	F5	F6	F7	F8	F9	F10

Über das Zauberstab-Icon in der Karteikarte „Aktuelle Preise“ gelangen Sie in die Preispflege der Abverkauf- und Schütte-Preise (→ nicht „manuelle Preise“, siehe dazu Kapitel [1.3.1 Preise über Artikelklassifikation](#))

2.1.1 Preise für „Abverkauf und Schütte“ über Artikelklassifikation

Preis festlegen

Preisliste Herkunft

Aktion Abverkauf und Schütte

Sie können festlegen, ob der Preis der Preisliste anhand einer Artikelklassifikation festgelegt werden soll. Ggf. können Sie auch einen manuellen Preis erfassen.

Keinen Preis festlegen

Artikelklassifikation

Manueller Preis

Artikelpreise

PZN	00237966	Effektiver EK	5,18	Apo-VK	
Apo-EK	7,33	Durchschnitts-EK	5,18	Eigener VK	11,45
Eigener EK	5,18	Anbieterpreis	6,39	UVP	
Buchungs-EK	5,18	Krankenhaus-EK	7,33		

OK Abbrechen
F12 Esc

Preis festlegen

Preisliste Herkunft

Aktion Abverkauf und Schütte

Sie können festlegen, ob der Preis der Preisliste anhand einer Artikelklassifikation festgelegt werden soll. Ggf. können Sie auch einen manuellen Preis erfassen.

Keinen Preis festlegen

Artikelklassifikation

Manueller Preis

Artikelpreise

PZN	00237966	Effektiver EK	5,18	Apo-VK	
Apo-EK	7,33	Durchschnitts-EK	5,18	Eigener VK	11,45
Eigener EK	5,18	Anbieterpreis	6,39	UVP	
Buchungs-EK	5,18	Krankenhaus-EK	7,33		

OK Abbrechen
F12 Esc

Folgende Artikelklassifikationen zur Preisanpassung können Sie verwenden:

- Eigener VK – 20%
- Eigener VK – 25%
- Eigener VK – 30%
- Eigener VK – 50%

Der Preis wird wie angezeigt vom „Eigenen VK“ aus berechnet und unterliegt keiner Ertragssicherung, d.h. er kann zu einem negativen Rohertrag führen.

Tipp: Es wird empfohlen, den Sonderpreis mit einem ggf. erzielbaren Retourenwert zu vergleichen.

Für nicht retournierbare Ware kann es günstiger sein einen Sonderpreis (Verlust zum Effektiven EK) festzulegen als die Ware abzuschreiben.

Die Überwachung und Pflege der vergebenen Artikelklassifikationen sollte monatlich über eine Notes-Aufgabe durchgeführt werden.

Der Sonderpreis ist exakt so lange gültig, wie die Artikelklassifikation zugeordnet ist. Die Artikelklassifikation ist ausschließlich für Lagerartikel wirksam.

2.1.2 Preise für „Abverkauf und Schütte“ über Manuelle Preise

Preisliste Herkunft

Aktion Abverkauf und Schütte

Sie können festlegen, ob der Preis der Preisliste anhand einer Artikelklassifikation festgelegt werden soll. Ggf. können Sie auch einen manuellen Preis erfassen.

Preis zurücksetzen
 Artikelklassifikation
 Manueller Preis

7,99

Info	Artikelpreise					
	PZN	00237966	Effektiver EK	5,18	Apo-VK	
	Apo-EK	7,33	Durchschnitts-EK	5,18	Eigener VK	11,45
	Eigener EK	5,18	Anbieterpreis	6,39	UVP	
	Buchungs-EK	5,18	Krankenhaus-EK	7,33		

F12 Esc

Für Artikel kann ein manueller Preis als Sonderpreis eingetragen werden.


Die Überwachung und Pflege des manuellen Preises sollte monatlich über eine Notes-Aufgabe durchgeführt werden. Hier gibt es keine Unterscheidung auf „Regelmäßig prüfen“, „Nur, falls Preis nicht ermittelbar“ oder „Dauerhaft“ (siehe Kapitel [1.3.2 Preise über Manuelle Preise](#))

Der Sonderpreis ist exakt so lange gültig, wie er als manueller Preis eingetragen ist.

2.2 Flyer

Für Artikel die aufgrund von Angeboten/Flyern zeitlich begrenzt einen günstigeren Preis erhalten sollen, steht Ihnen die Preisliste „Flyer, alle“ zur Verfügung.

In der Artikelübersicht erkennen Sie die Artikel am Sonderpreis-Icon für Aktion .

GRIPPOSTAD C	HKP	24St nb	 00571748	STADA Cor:	8,99		296	
GRIPPOSTAD C STICKPACK	GRA	12St kA	09671871	STADA Cor:	13,64		595	

Die weitere Rabattierung (Kundenkartenrabatte, Coupons, manuelle Rabattvergabe) dieser Artikel ist üblicherweise untersagt, kann auf Wunsch aber auch zugelassen werden.

Die Einstellung zur Rabattierung erkennen Sie am blau hinterlegten Ausrufezeichen mit dem Icon:



Rabattierung erlaubt



Rabattierung eingeschränkt

Ist die Rabattierung eingeschränkt, erhalten Sie bei der Einlösung eines Coupons oder Vergabe eines manuellen Rabattes an der Kasse einen Hinweis.

NL	Artikelbezeichnung	DAR	Einheit	Mg	Abg	VK	Gesamt
	GRIPPOSTAD C	HKP	24St	1	1	8,99	8,99

Der automatisch ermittelte Preis soll nicht weiter rabattiert werden.
Möchten Sie dennoch einen manuellen Rabatt vergeben?

Ja Nein

Um die Preise der Aktion zu pflegen, starten Sie das Modul **Preise und Kalkulation** im Menü **Systempflege**.

Prio	Verwendung	Bezeichnung
1	Kontext: Kasse; Faktura Verkaufsart: Alle Verkaufsarten Kundenselektion: Alle (einschließlich Laufkundschaft) Zeitraum: immer gültig	Flyerpreise
2	Kontext: Kasse; Faktura Verkaufsart: Alle Verkaufsarten Kundenselektion: Alle (einschließlich Laufkundschaft) Zeitraum: immer gültig	Abverkauf und Schütte
3	Kontext: Kasse; Faktura Verkaufsart: Alle Verkaufsarten Kundenselektion: Alle (einschließlich Laufkundschaft) Zeitraum: immer gültig	Standard

Preisliste	Herkunft	Zeitraum	Zeitplan
Eigener VK		12.05.2014	

Mit **Preisliste – F12** öffnen Sie das Fenster **Preislisten verwalten**.

Preise und Kalkulation > Preislisten verwalten

Suchbegriff *

Filterkriterien: Gültig ab 05.09.2020 / nur aktive Preislisten

Bezeichnung	Herkunft	Aktualisierungsart	Inaktiv
Abverkauf und Schütte, manuelle Preisliste	€ %	Manuell	<input type="checkbox"/>
Aktion Abverkauf und Schütte	€ %	Automatisch	<input type="checkbox"/>
Eigener VK		Automatisch	
Flyer, alle	€ %	Manuell	<input type="checkbox"/>
FW/SW, manuelle Preisliste	€ %	Manuell	<input type="checkbox"/>

Die Preisliste enthält am 05.09.2020

6 Artikelpreise insgesamt.

Von diesen Artikelpreisen sind:

0 kalkuliert,

0 überschrieben und

6 manuell erfasst.

Prio	Artikelselektion	Rechenregel
	<nur manuell erfasste>	

Mein Arbeitsplatz
Verkaufsvorgänge
+ APL002 - ptservic...
unbekannte IK-Nummer
Total: 0,00 €
+ APL002 - ptservic...
Herr Jochen Schmelzer
Total: 5,92 €
Anwendungen
+ Preise und Kalkul...
Preisliste bearbeiten
+ Preise und Kalkul...
Preislisten verwalten

Markieren Sie die Preisliste **Flyer, alle** und wählen die Funktion **Bearbeiten – F5**.

Preise und Kalkulation > Preislisten verwalten > Preisliste bearbeiten

Preisliste 4
Flyer, alle 5

Bezeichnung* Flyer, alle Inaktiv Typ* Bruttopreise
 Notiz Aktualisierungsart* Manuell
Verbund* Nicht verteilt

Artikel (6/6)

Filterkriterien

Artikelbezeichnung	DAR	Einheit	Anbieter	VK	Rohhertrag	Spanne (%)	Gültig von	Gültig bis	
VOLTAREN SCHMERZGEL	GEL	60g	GlaxoSmithKline Con:	6,99	2,52	41,79	05.09.2020	30.09.2020	%
GRIPPOSTAD C	HKP	24St	STADA Consumer He:	8,99	2,00	25,81	05.09.2020	30.09.2020	%
PROSPAN HUSTENSAFT	FLE	100ml	Engelhard Arzneimitt:	5,99	2,55	49,42	05.09.2020	30.09.2020	%
ACC AKUT 600	BTA	20St	HEXAL AG	9,99	4,27	49,59	01.10.2020	31.10.2020	%
ASS RATIOPHARM 100MG TAB		100St	ratiopharm GmbH	1,99	0,04	2,33	01.10.2020	31.10.2020	%
GINKOBIL RATIO 120MG FTA		60St	ratiopharm GmbH	29,99	5,04	19,50	01.10.2020	31.10.2020	%

Info

Artikelpreise

PZN	00458503	Effektiver EK	3,58	Apo-VK	9,05
Apo-EK	4,97	Durchschnitts-EK	3,51	Eigener VK	
Eigener EK	3,58	Anbieterpreis	4,19	UVP	
Buchungs-EK	3,58	Krankenhaus-EK	4,97		

Strg Alt Speicher Suchen Neu Klinik Artikel löschen Artikel einfügen Filter Kopfbereich ausblenden Artikel-details Drucken Preise importieren

Mit **Artikel einfügen – F5** fügen Sie

Für die Artikel in den Spalten „Gültig von“ und „Gültig bis“ unbedingt den Aktionszeitraum eintragen. Der Sonderpreis ist exakt so lange gültig.

Hinweis: Pflegen Sie alle Preisaktionen in einer Flyer-Preisliste mit Datum/Gültigkeit.

Auch für die Preisliste „Flyer, alle“ kann eine Notes-Aufgabe zur regelmäßigen Kontrolle erstellt werden.

2.3 Sonderfall: Preisimport

Zunächst befüllen Sie eine Excel-Datei exakt wie in der Vorlage angegeben.

PNZ	VK	gültig von	gültig von
4114918	3,33	08.05.2018	13.05.2018

Halten Sie sich exakt an die Spaltenüberschriften und Formatierung:

- PZN als Zahl (führende Nullen können weggelassen werden)
- VK als Zahl mit zwei Nachkommastellen
- Datum im Format TT.MM.JJJJ

Speichern Sie die Datei anschließend unter: csv auswählen.

Dateityp: CSV (Trennzeichen-getrennt)

Legen Sie die csv-Datei im Laufwerk der Apotheke in den Ordner „Import“ und dort in den Unterordner „Preise“. Sollte es die Ordner dort nicht geben, legen Sie diese bitte an (rechte Maustaste, Neu, Ordner).

Preisliste in IXOS importieren:

Um die Preise der Aktion zu pflegen, starten Sie das Modul **Preise und Kalkulation** im Menü Systempflege siehe Kapitel [2.2 Flyer](#).

Mit **Preisliste – F12** öffnen Sie das Fenster **Preislisten verwalten**.

Markieren Sie Preisliste **Flyer, alle** und wählen **Bearbeiten - F5**.

The screenshot shows the 'Preislisten verwalten' window with the 'Preisliste bearbeiten' sub-window active. The main list displays the following items:

Artikelbezeichnung	DAR	Einheit	Anbieter	VK	Rohertrag	Spanne (%)	Gültig von	Gültig bis
VOLTAREN SCHMERZGEL GEL		60g	GlaxoSmithKline Con:	6,99	2,52	41,79	05.09.2020	30.09.2020
GRIPPOSTAD C	HKP	24St	STADA Consumer He:	8,99	2,00	25,81	05.09.2020	30.09.2020
PROSPAN HUSTENSAFT	FLE	100ml	Engelhard Arzneimitt:	5,99	2,55	49,42	05.09.2020	30.09.2020
ACC AKUT 600	BTA	20St	HEXAL AG	9,99	4,27	49,59	01.10.2020	31.10.2020
ASS RATIOPHARM 100MG TAB		100St	ratiopharm GmbH	1,99	0,04	2,33	01.10.2020	31.10.2020
GINKOBIL RATIO 120MG FTA		60St	ratiopharm GmbH	29,99	5,04	19,50	01.10.2020	31.10.2020

Below the list, the 'Info' section shows the following data for the selected item:

PZN	00458503	Effektiver EK	3,58	Apo-VK	9,05
Apo-EK	4,97	Durchschnitts-EK	3,51	Eigener VK	
Eigener EK	3,58	Anbieterpreis	4,19	UVP	
Buchungs-EK	3,58	Krankenhaus-EK	4,97		

The bottom toolbar contains the following buttons: Strg, Speichern (F1), Suchen (F2), Neu Klinik (F3), Artikel löschen (F4), Artikel einfügen (F5), Filter (F6), Kopfbereich ausblenden (F7), Artikel-details (F8), Drucken (F9), **Preise importieren (F11)**, and F12.

Mit **F11 - Preise importieren** öffnen Sie das Fenster **Preise importieren**. Hier nehmen Sie die Import-Einstellungen vor und starten den Import.

Preise importieren

Import-Datei
Speicherort: IXOS-Server
Zu importierende Datei: D:\Apotheke\Import\Preise\ EDA Frequenz_Warenpaket Aktion 3.csv

Import-Typ
 kein Import
 Manueller Import
 Automatischer Import bei Dateiänderung
 Zeitplangesteuerter Import
Uhrzeit

Import-Verhalten
 nicht mehr in der Import-Datei enthaltene Artikel aus Preisliste entfernen
 inkl. Artikel aus vorherigem Import mit gesetztem 'Gültig bis'-Datum
 Gültigkeitszeiträume für bereits vorhandene Artikel automatisch anpassen

Jetzt importieren F3 OK F12 Abbrechen Esc

Wählen Sie den Radiobutton „**Manueller Import**“, dann wird die abgelegte csv-Datei im Importverzeichnis oben rechts in der Drop-Down zur Auswahl angezeigt.

Anschließend starten Sie den Import mit **Jetzt importieren – F3**.

2.4 Sonderfall: Manuelle Preislisten für Sonderpreise

Es können weitere manuelle Preislisten angelegt sein, die für einen bestimmten Anwendungsfall für Sie individuell erstellt wurden. Es handelt sich hierbei um Preise, die für eine bestimmte Zeit oder eine bestimmte Kundengruppe gelten.

Diese Preise gelten als „Sonderpreise“ und werden nicht im Feld „Eigener VK“ angezeigt, sondern in den Artikeldetails auf der Seite Preisgestaltung in der Karteikarte „Aktuelle Preise“. Der reguläre Preis bleibt im „Eigenen VK“ unverändert erhalten.

Um die Sonderpreise zu pflegen, starten Sie das Modul „**Preise und Kalkulation**“ im Menü **Systempflege**. Gehen Sie vor, wie im Kapitel [2.2 Flyer](#) und im Kapitel [1.5 Sonderfall: manuelle PL im „Eigenen VK“](#) beschrieben.

Die Überwachung und Pflege der Preisliste sollte regelmäßig über eine Notes-Aufgabe durchgeführt werden.

3 Listen/Etiketten für Preisänderungen und Wareneingang

3.1 Etikettendruck

Im Menü **Sortiment** finden die das Modul **VK 4.0 Etikettendruck**.

Hier sind alle Anwendungsfälle angelegt, für die Sie Etiketten oder eine Liste zur manuellen Preisauszeichnung benötigen.

Je angelegter Regel wird angezeigt, ob und wieviel neue Etiketten Sie benötigen.

Regel	Preisliste	Inaktiv	Artikel	Etiketten
Liste Abverkauf und Schütte	x_Aktion Abverkauf und Schütte	<input type="checkbox"/>	0	0
Liste Preisauszeichnung FW	Eigener VK	<input type="checkbox"/>	281	2.062

Sobald der Ausdruck erfolgt ist, ist die Liste leer. Sollte ein Nachdruck notwendig sein, kann oben rechts unter **Änderungen seit** in der Druckhistorie ein zurückliegendes Datum ausgewählt werden, um einen der letzten Drucke zu wiederholen.

Änderungen seit

Folgende Kriterien werden berücksichtigt:

Druck der „Liste“:

- Alle Artikel, die eine Preisänderung haben und für die eine manuelle Preisauszeichnung erfolgt (z.B. nach Lagerort)
- Anhand der Liste kann die Preisauszeichnung erfolgen

Druck von „Etiketten“ (z.B. Standortetiketten):

- Alle Artikel, die neu an diesen Standort aufgenommen werden durch:
 - Lagerneuaufnahme

- Änderung des Standortes
- Alle Artikel, die am Standort einen aktuellen Preis benötigen bei Preisänderung

Hinweis: Wird für einen Standort (z.B. Generalalphabet) kein neues Etikett beim PÄD benötigt, wird bei Preisänderung auch kein neues Etikett erzeugt.

Druck von „Etiketten“ (z.B. Preis-/Packungsetiketten)

- Alle Artikel, die neu an diesen Standort aufgenommen werden durch:
 - Lagerneuaufnahme
 - Änderung des Standortes
- Alle Artikel, die am Standort einen aktuellen Preis benötigen bei Preisänderung
- Die Etikettenanzahl richtet sich nach der benötigten Menge:
 - Lagerneuaufnahme: alle Packungen im Bestand
 - Änderung des Standortes: alle Packungen im Bestand
 - Preisänderung: alle Packungen im Bestand
 - Wareneingang: alle Packungen des Wareneingangs

Hinweis: Benötigen Sie nicht für alle Artikel die angezeigte Anzahl an Etiketten, da eine bestimmte Packungszahl in den Übervorrat geräumt und nicht ausgezeichnet wird, können Sie für diese Artikel die Anzahl der Etiketten begrenzen. Gehen Sie folgendermaßen vor:

1. Demarkieren sie die betroffenen Etiketten in der Vorschauliste.
2. Drucken Sie die übrigen markierten Etiketten.
3. Anschließend verbleiben die vorher demarkierten Artikel in der Übersicht
4. Diese markieren Sie, tragen die gewünschte Anzahl oben rechts ein und starten den Druck.

4 Notes-Aufgaben

Aufgaben, die im Zusammenhang mit der Preisgestaltung regelmäßig anfallen, sind im Modul **Notes** für Sie angelegt.

- Monatliche Kontrolle/Pflege der **manuellen Preise** aus „Regelmäßig prüfen“
- **Indikatorartikel**
- Kontrolle der **Artikelklassifikation** „Abweichender Preis aus VK 4.0“ sowie der Artikelklassifikation „Abverkauf und Schütte“ (Lagerartikel)
- Bereinigung der Artikelklassifikation „Abweichender Preis aus VK 4.0“ sowie der Artikelklassifikation „Abverkauf und Schütte“ ohne Verwendung (Negativartikel)
- **Preislisten**, die manuelle Preise enthalten (z.B. manuelle Preise für „Abverkauf und Schütte“)
- **Preisänderungen** für ausgezeichnete Ware ausdrucken und ändern (VK 4.0 Etikettendruck)

4.1 Manuelle Preise

Über eine Notes-Aufgabe werden monatlich alle manuellen Preise mit der Festlegung „Regelmäßig prüfen“ sowie „Nur, falls Preis nicht ermittelbar“ zur Bearbeitung angezeigt.

Im oberen Bereich sehen Sie die Artikel, für die ein manueller Preis vergeben wurde. Hierfür kann es zwei Gründe geben:

- a) Der Artikel hat keine Preisbasis und ein Preis über VK 4.0 ist nicht ermittelbar.
- b) Der Preis aus VK 4.0 wurde manuell überschrieben.

In diesem Fall sehen Sie in der Spalte **kalk. VK** den kalkulierten Preis aus VK 4.0 ohne manuellen Eingriff.

Kalkulation											
Aktive Kalkulation											
Artikel *											
Festlegung Alle											
Manuelle Preise										Anzahl Artikel: 1	
Artikel	DAR	Einheit	Anbieter	AMO	Ums./Mon.	kalk. VK	Man.-Preis	Rohertrag	Spanne	Mehrertrag	Festlegung
PEHA SOFT VINYL PUDERFR KL	HAS	100St	PAUL HARTMANN AG			13,45	24,95	16,41	76,29%	-27%	Regelmäßig prüfen

Bitte prüfen Sie die manuellen Preise entsprechend Ihren Vorgaben auf Aktualität und Sinnhaftigkeit.

Kalkulation

Aktive Kalkulation

Artikel
Festlegung

Manuelle Preise

Anzahl Artikel: 0

Artikel	DAR	Einheit	Anbieter	AMO	Ums./Mon.	kalk. VK	Man.-Preis	Rohhertrag	Spanne	Mehrverk.	Festlegung

Vorschläge für manuelle Preise (Artikel ohne kalkuliertem Preis)

Anzahl Artikel: 7

Artikel	DAR	Einheit	Anbieter	AMO	Ums./Mon.	akt. VK	Rohhertrag	Spanne
AT Zylinder								
Brita Mietzylinder								
DHEA 25 mg			KAP	100St				
HAUSCHERE GEBOGEN 4214				Müller & Schmidt Pfeilring				
Pari ZUbehoerset SX Packag								

Info

Artikelpreise Details zum VK

PZN Effektiver EK Apo-VK
 Apo-EK Durchschnitts-EK Eigener VK
 Eigener EK Anbieterpreis UVP
 Buchungs-EK Krankenhaus-EK

Strg	Speichern	Suchen	Artikel löschen	Artikel einfügen	Vorschläge ausblenden	Artikel-details	Vorschläge übernehmen					
Alt	F1	F2	F3	F4	F5	F6	F7	F8	F9	F10	F11	F12

In unteren Bereich werden alle Artikel angezeigt (POS/POR), die keinen „Eigene VK“ haben. Übernehmen Sie diese mit **Vorschläge übernehmen - F12** in den oberen Bereich. Dort erfassen Sie einen manuellen Preis und die Festlegung zur Preispflege.

Falls Artikel keinen „Eigene VK“ erhalten sollen, vergeben Sie für diese Artikel die Artikelklassifikation „ohne Preis für freie Preiseingabe an Kasse“. Im Ergebnis bleibt der „Eigene VK“ leer und es erfolgt eine Preisabfrage an der Kasse. Der Artikel wird nicht mehr zur Preispflege vorgeschlagen.

4.2 Indikatorartikel

Der Rhythmus für das regelmäßige Prüfen der Indikatorartikel wird mit Ihnen abgestimmt und entsprechend als Serientyp im Modul **Notes** angelegt. Die Festlegung kann monatlich, quartalsweise oder halbjährlich erfolgen.

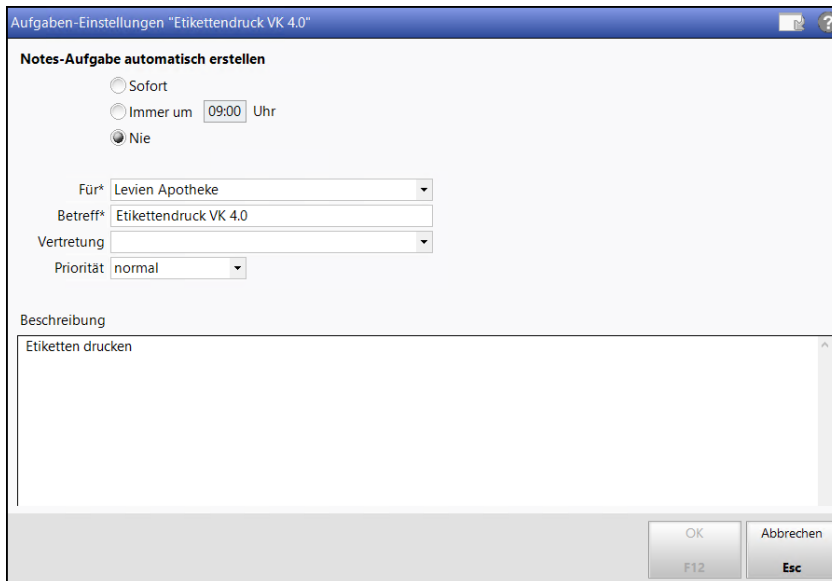
Über die Notes-Aufgabe gelangen Sie direkt in die Indikatorsteuerung.

Die Bedienung der Indikatorsteuerung ist in Kapitel [1.2 Indikatorartikel](#) beschrieben.

Bitte prüfen Sie die Anzahl und Auswahl der Indikatorartikel und die eingetragenen Preise entsprechend Ihren Vorgaben auf Aktualität, saisonale Zusammenstellung und Sinnhaftigkeit. (AMO¹).

4.3 Etikettendruck

Im Etikettendruck sind alle Anwendungsfälle angelegt, für die Sie Etiketten oder eine Liste zur manuellen Preisauszeichnung benötigen. (Kapitel [3.1 Etikettendruck](#))



Diese Notes-Aufgabe ist abweichend zu den in IXOS üblichen „Serien“-Aufgaben. Es handelt sich um eine spezielle Einzel-Aufgabe, die – abhängig von den Einstellungen – automatisch erstellt wird, wenn Etiketten zu drucken sind (Radiobutton **Sofort**).

Sie können sich wahlweise auch eine Notes-Aufgabe zu einer bestimmten Uhrzeit erstellen lassen (Radiobutton **Immer um...Uhr**). Mit der Einstellung **Nie** können Sie auf die automatische Erstellung der Notes-Aufgabe verzichten.

Zum Druck anstehende Etiketten oder Listen können Sie jederzeit über das Modul „VK 4.0 Etikettendruck“ einsehen und bearbeiten (z.B. zu PÄD, nach Wareneingang).

4.4 Reports Artikelklassifikation

Die Überwachung und Pflege der vergebenen Artikelklassifikationen sollte monatlich über eine Notes-Aufgabe durchgeführt werden.

Die Reports sind nach den Anwendungsfällen (Preisanpassungen im „Eigenen VK“ und „Abverkauf und Schütte“) getrennt angelegt.

4.4.1 Bereinigung Artikelklassifikation für Preisanpassung in VK 4.0 (Löschen)

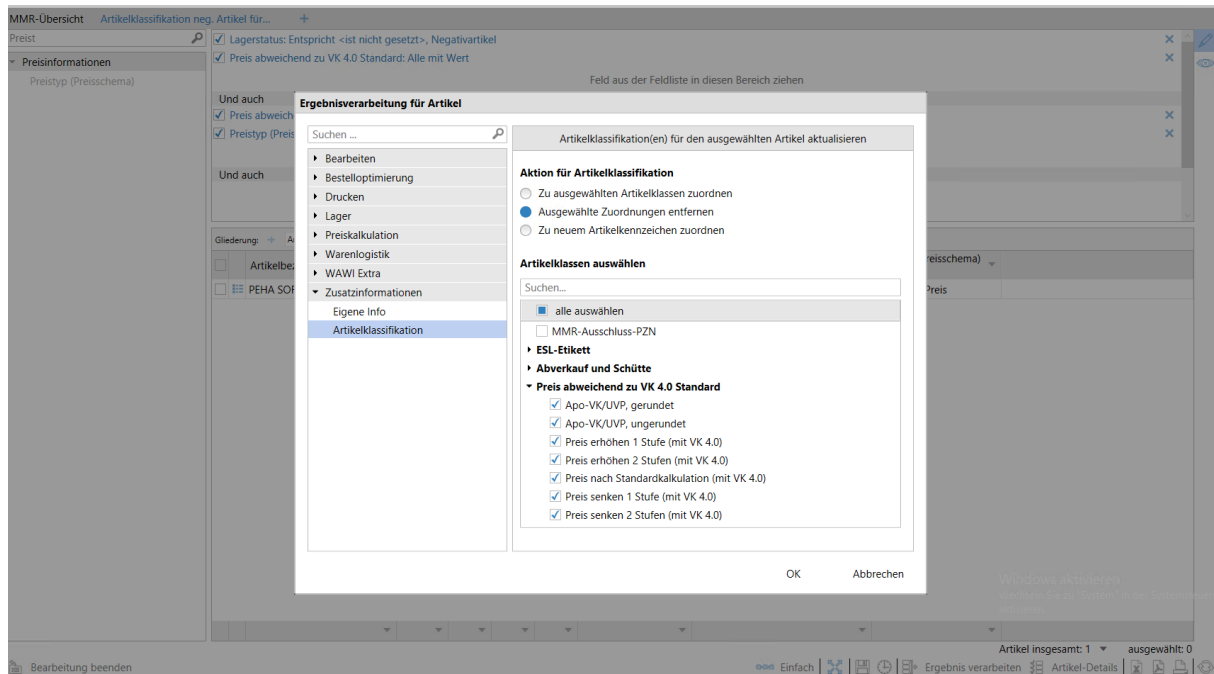
Der Report **Bereinigung Artikelklassifikation für Preisanpassung in VK 4.0 (Löschen)** umfasst alle Artikel mit einer Artikelklassifikation **Preis abweichend zu VK 4.0 Standard** (zur Preisanpassung), die nicht mehr an Lager sind, sowie Artikel, für die ein manueller Preis im „Eigenen VK“ gepflegt wurde.

Mit **Ergebnis bearbeiten** können Sie die Artikelklassifikation löschen.

Stellen Sie dazu im Fenster **Ergebnisverarbeitung für Artikel** wie folgt ein:

1. Wählen Sie die Verarbeitungsgruppe **Zusatzinformationen** und darunter das Verarbeitungskriterium **Artikelklassifikation** an.

2. Legen Sie die Aktion **Ausgewählte Zuordnung entfernen** per Radiobutton fest.
3. Unter der Artikelklasse **Preis abweichend zu VK 4.0 Standard** wählen Sie alle Optionen aus.
4. Bestätigen Sie Ihre Auswahl mit **OK**:



4.4.2 Artikelklassifikation POS für Preisanpassung in VK 4.0 (Prüfen/Pflegen)

Der Report **Artikelklassifikation POS für Preisanpassung in VK 4.0 (Prüfen/Pflegen)**

umfasst alle Lagerartikel mit einer Artikelklassifikation **Preis abweichend zu VK 4.0 Standard** (zur Preisanpassung).

Bitte prüfen Sie die Artikel entsprechend Ihren Vorgaben auf Aktualität und Sinnhaftigkeit.

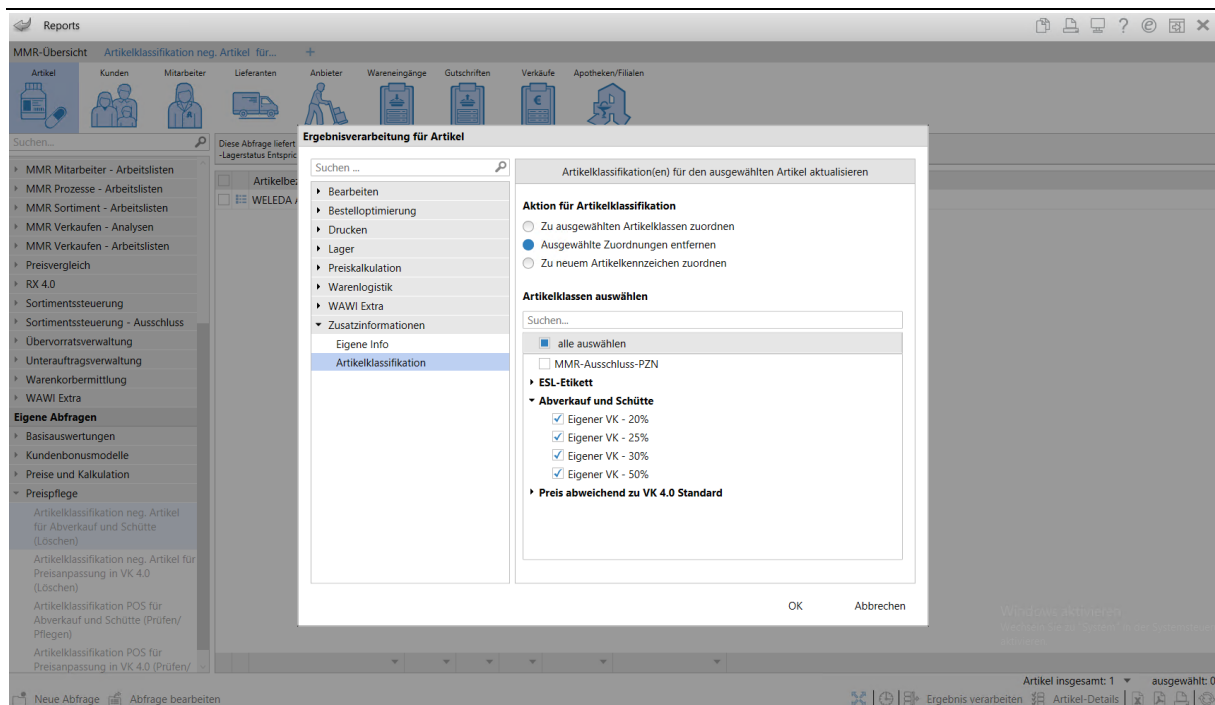
4.4.3 Bereinigung Artikelklassifikation Abverkauf und Schütte (Löschen)

Der Report **Bereinigung Artikelklassifikation Abverkauf und Schütte (Löschen)** umfasst alle Artikel mit einer Artikelklassifikation „Abverkauf und Schütte“, die nicht mehr an Lager sind, sowie Artikel, für die ein manueller Preis für „Abverkauf und Schütte“ gepflegt wurde.

Mit **Ergebnis bearbeiten** können Sie die Artikelklassifikation löschen.

Stellen Sie dazu im Fenster **Ergebnisverarbeitung für Artikel** wie folgt ein:

- Wählen Sie die Verarbeitungsgruppe **Zusatzinformationen** und darunter das Verarbeitungskriterium **Artikelklassifikation** an.
- Legen Sie die Aktion **Ausgewählte Zuordnung entfernen** per Radiobutton fest.
- Unter der Artikelklasse **Abverkauf und Schütte** wählen Sie alle Optionen aus.
- Bestätigen Sie Ihre Auswahl mit **OK**:



4.4.4 Artikelklassifikation POS für Abverkauf und Schütte (Prüfen/Pflegen)

Der Report **Artikelklassifikation POS für Abverkauf und Schütte (Prüfen/Pflegen)** umfasst alle Lagerartikel mit einer Artikelklassifikation **Abverkauf und Schütte**.

Bitte prüfen Sie die Artikel entsprechend Ihren Vorgaben auf Aktualität und Sinnhaftigkeit.

4.5 Preislisten

Die Überwachung und Pflege manuell vergebener Preise sollte regelmäßig über eine Notes-Aufgabe erfolgen (Empfehlung monatlich).

Bitte prüfen Sie die Artikel entsprechend Ihren Vorgaben auf Aktualität und Sinnhaftigkeit. Löschen Sie Artikel aus der Preisliste, für die die Verwaltung eines manuellen Preises nicht mehr notwendig ist. Stellen Sie dazu in der Preisliste über **Filter – F6** die Ansicht auf alle Nichtlagerartikel.

Für folgende Preislisten sollte eine Notes- Aufgabe bearbeitet werden:

- „Abverkauf und Schütte, manuelle Preise“
- „Flyer, alle“
- Sonstige manuellen Preislisten (Kapitel [1.5 Sonderfall: manuelle PL im „Eigenen VK“](#); Kapitel [2.4 Sonderfall: Manuelle Preislisten für Sonderpreise](#))

5 Benutzerrechte

Für alle Arbeiten im Modul **Preise und Kalkulation** sowie Eingriffe in die Preisgestaltung ist ein spezielles Recht erforderlich, damit nicht jeder Benutzer preisbeeinflussende Einstellungen vornehmen kann.

Vergeben Sie berechtigten und eingewiesenen Mitarbeitern, die Preisänderungen vornehmen dürfen, das Recht:

- **Artikel: Preise bearbeiten**

Dieses Recht umfasst:

- Bearbeitung der relevanten Artikelklassifikationen als auch die Zuordnung oder Entfernung von Artikeln
- Pflege und Bearbeitung manueller Preise

- **Preise und Kalkulation: Modul starten.**

Dieses Recht umfasst:

- Starten des Moduls „Preise und Kalkulation“
- Bearbeiten der Indikatorsteuerung
- Bearbeiten von Preisen in manuellen Preislisten (z.B. „Flyer, alle“)

- **Reports: umsatzrelevante Abfragen durchführen**

Dieses Recht umfasst:

- (nach dem Starten des Moduls „Preise und Kalkulation“)
- Reiter **Statistik** aufrufen
- Umsatz- und Rohertrags-Prognosen anschauen

6 Anhang

6.1 Icons

Folgende Icons können für die bessere Orientierung im IXOS in der Artikelübersicht und an der Kasse Auskunft über die Preistypen bzw. den verwendeten Preis geben:

	Kalkulierter Preis, eingeschränkt rabattierbar
	Der Eigene VK wird angezeigt; es gibt jedoch einen kalkulierten Preis zu einem anderen Zeitpunkt
	Der Apo-VK wird angezeigt; es gibt jedoch einen kalkulierten Preis zu einem anderen Zeitpunkt
	Der UVP wird angezeigt; es gibt jedoch einen kalkulierten Preis zu einem anderen Zeitpunkt
	Der kalkulierte Preis wird angezeigt; er hat keinen speziellen Zweck. (z.B. Standardverwendungsmodell mit Eigenem EK)
	Der kalkulierte Preis wird angezeigt; er ist datumsabhängig und er gilt nur für einen bestimmten Zeitraum
	Der kalkulierte Preis wird angezeigt; er ist nur für bestimmte Kunden eingestellt
	Der kalkulierte Preis wird angezeigt; er ist uhrzeitabhängig und gilt nur für eine bestimmte Zeitspanne
	Aktionspreis / Aktionspreis mit eingeschränkter Rabattierung
	Abverkauf / Abverkauf mit eingeschränkter Rabattierung
	Dauerniedrigpreis / Dauerniedrigpreis mit eingeschränkter Rabattierung
	Sonderpreis (Kennzeichnung 'Indikatorartikel') / Sonderpreis (Kennzeichnung 'Indikatorartikel') mit eingeschränkter Rabattierung
	Artikelpreis aus Kundenrabattmodell
	Preis aus Kundenrabattmodell, eingeschränkt rabattierbar
	Positionsrabatt-Coupon-Icon